

# EVALUACION DEL PROGRAMA DE EDUCACION CONTINUADA EN EL LABORATORIO CLINICO DE LA SEQC



## COMITÉ DE EDUCACION DE LA SEQC

Composición del Comité: Balsells, Dolors; Gassó, Manuela; Lillo, Juan Antonio; Merino, Anna; Moreno, Antonio; Rodríguez, Manuel y Villá, M Carme (Presidenta).

## INTRODUCCIÓN

La Sociedad Española de Química Clínica (SEQC) a través de su Comité de Educación reinició su programa de Educación Continuada en el Laboratorio Clínico en el año 1997. La labor principal de este programa, que actualmente se halla en su undécima edición, consiste en proporcionar a sus participantes información y conocimientos actualizados de las distintas disciplinas relacionadas con el laboratorio clínico. Desde su inicio, existe el compromiso por parte de los organizadores de que el programa incluya temas de las distintas áreas de conocimiento del Laboratorio Clínico combinados con casos clínicos que aporten un enfoque práctico del tema.

Para la elaboración de cada programa de Educación Continuada en el Laboratorio Clínico el Comité de Educación realiza cuatro reuniones anuales, en las que se seleccionan los temas que se incluirán en el programa así como los autores. Una vez elaborado el tema por el autor es revisado por dos miembros del Comité antes de su publicación.

Anualmente, al finalizar el programa se hace entrega de un diploma acreditativo de participación a aquellos inscritos que hayan contestado correctamente a un mínimo de ocho temas. El programa ha sido acreditado en las ediciones del 1999 al 2004 por la Comisión Nacional de Formación Continuada y del 2004 hasta el 2007 por el Sistema Español de la Acreditación de la Formación Continuada (SEAFORMEC) con 8.9 créditos.

## OBJETIVO

Evaluar los principales aspectos del programa de Educación Continuada en el Laboratorio Clínico desde el año 1997 hasta el año 2007.

## RESULTADOS

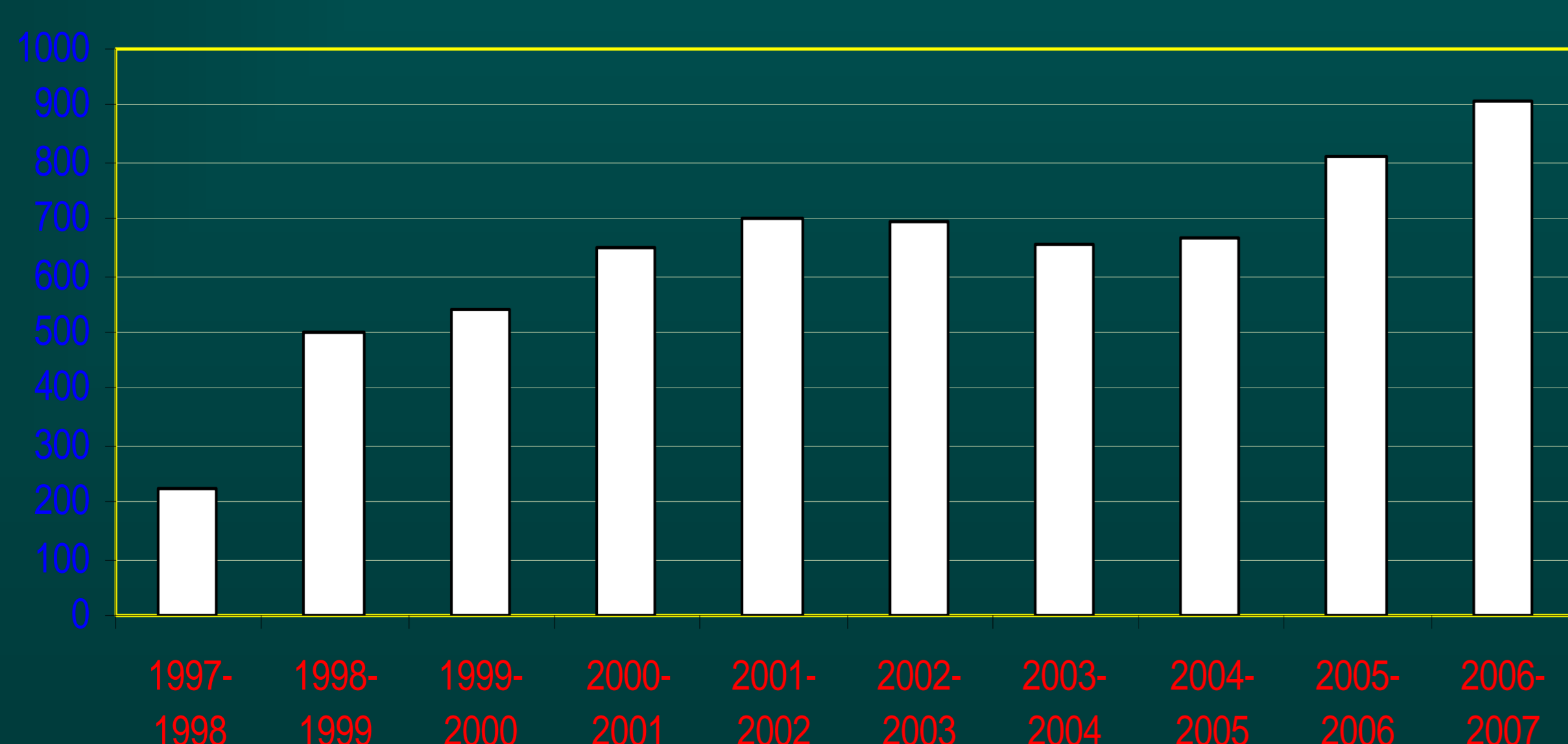
### R.1 PARTICIPACION

Inscritos desde 1997/2007 6 352 Participantes

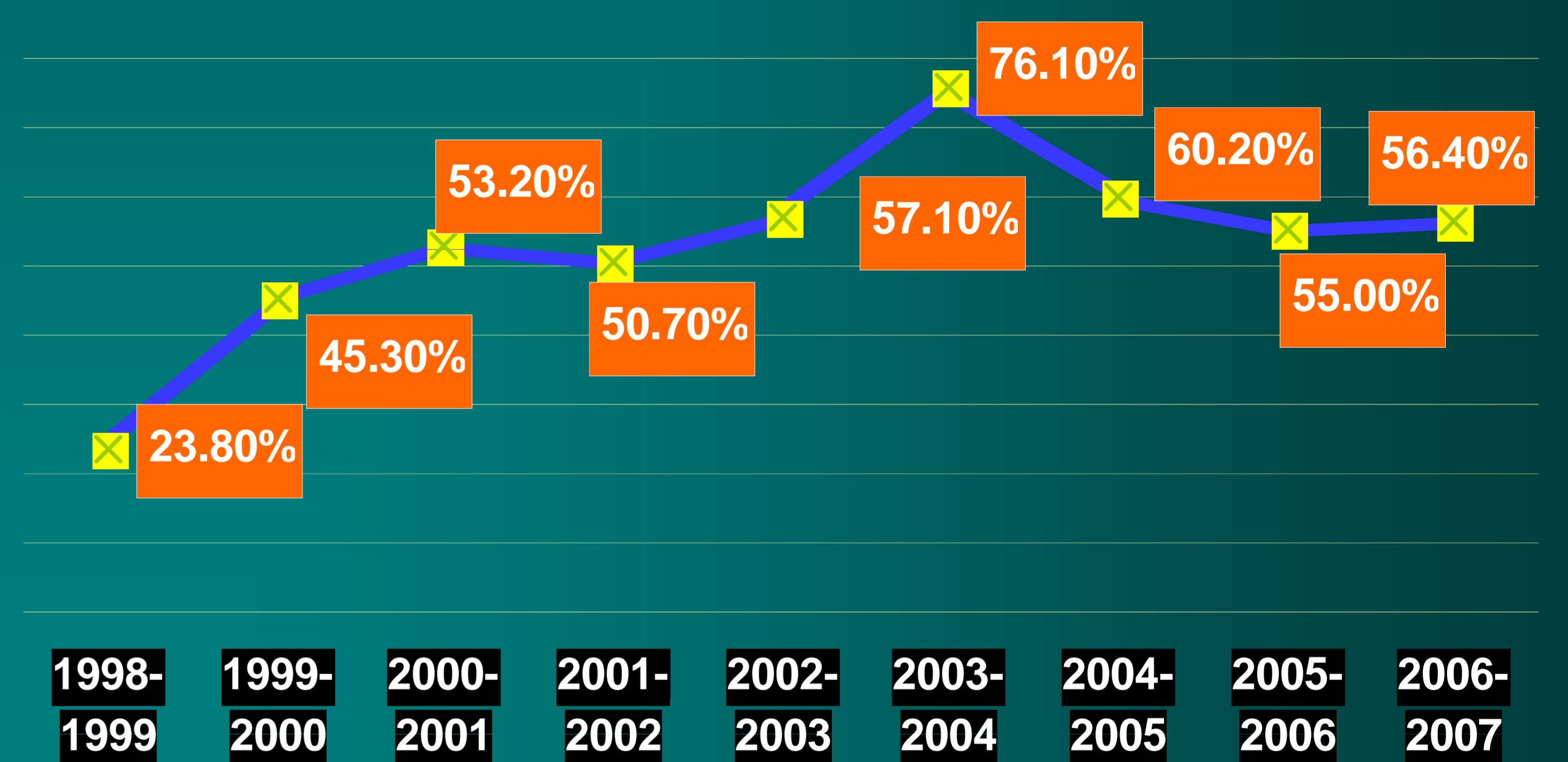
SANITAS 30-45 % del Total desde edición 1998/1999

A partir de la Edición 2005-2006A: Posibilidad de participación Telemática

### R.2 PARTICIPANTES AÑOS 1997-2007



### R.3 APROVECHAMIENTO AÑOS 1997-2007

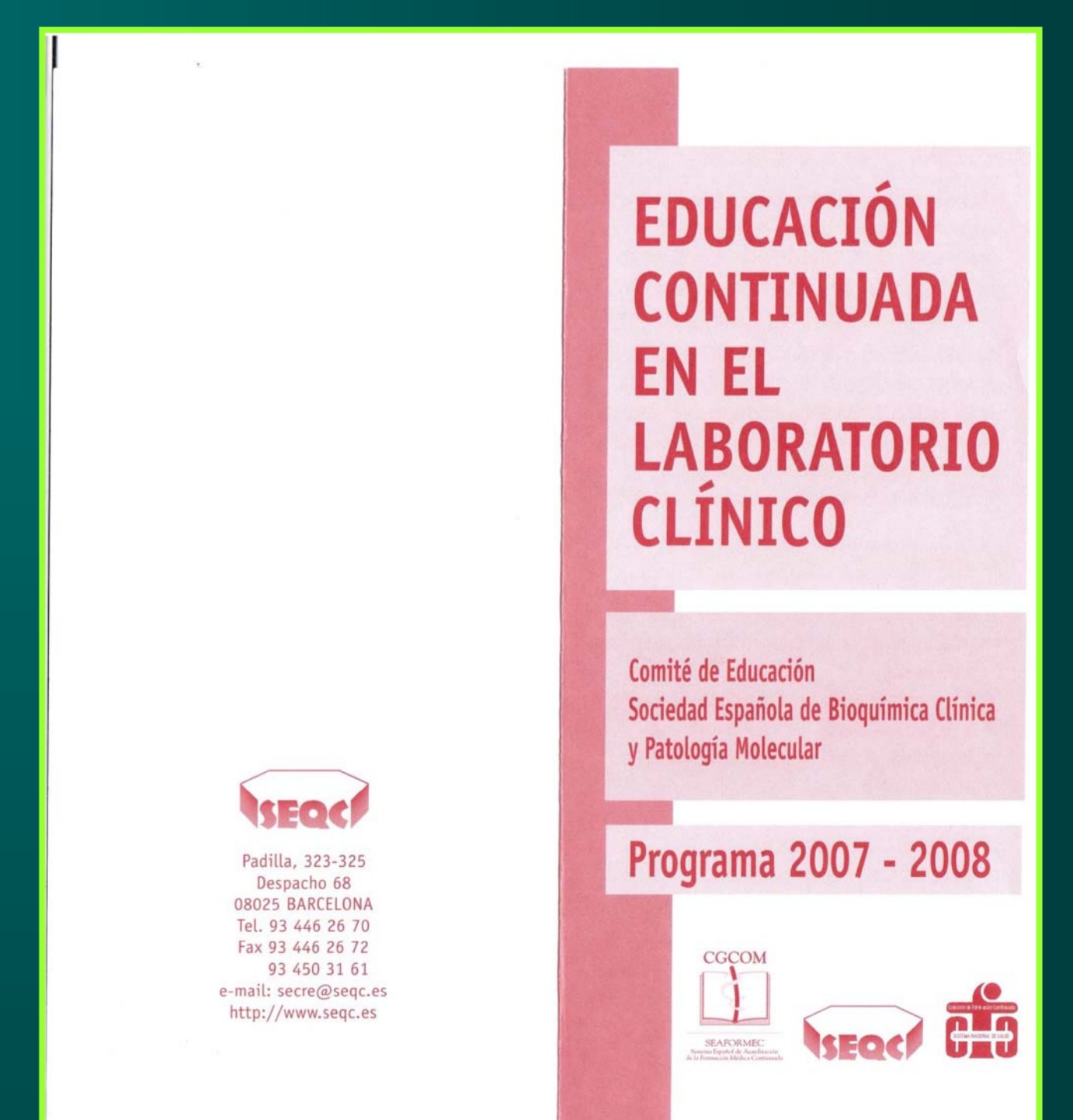


### R.4 CARACTERISTICAS DEL PROGRAMA DE EDUCACION CONTINUADA

Edición	Participantes	Temas + Casos	Diplomas acreditativos	Grado de aprovechamiento %
1997-1998	222	6	No Diplomas	
1998-1999	500	8 + 6	119	23.8
1999-2000	543	8 + 6	246	45.3
2000-2001	652	8 + 6	347	53.2
2001-2002	702	8 + 8	358	50.7
2002-2003	695	8 + 8	397	57.1
2003-2004	653	8 + 8	500	76.6
2004-2005	665	9 + 9	402	60.2
2005-2006	813	9 + 9	447	55.0
2006-2007	907	9 + 9	512	56.4

Grado de aprovechamiento expresado como porcentaje de Diplomas entregados

### BOLETINES INSCRIPCCION



## CONCLUSIONES

- Importante incremento en el numero de inscripciones desde el año 1997 al 2007.
- Importante incremento en el grado de aprovechamiento desde el año 1997 con respecto al 2007.